



Ontwikkeling verzuimpercentage VVT

Het verzuim in de branche over het voortschrijdend jaar 2017-4 t/m 2018-3 is 7,08%. Ten opzichte van vorig jaar is het verzuim met 0,52 procentpunt gestegen.



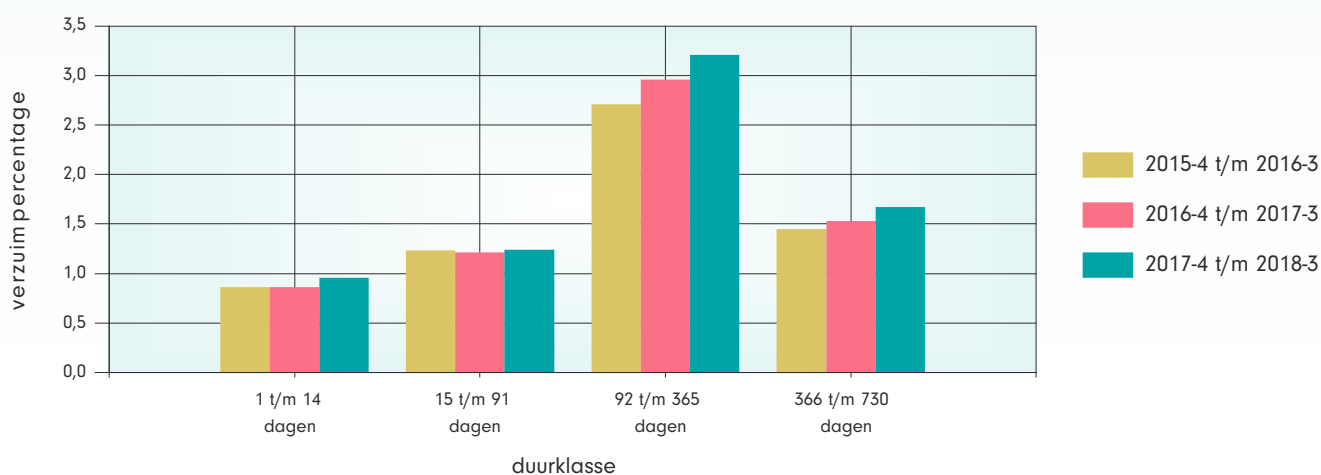
Ontwikkeling meldingsfrequentie VVT

De meldingsfrequentie over het voortschrijdend jaar 2017-4 t/m 2018-3 is 1,00. Dat is hoger dan één jaar geleden.



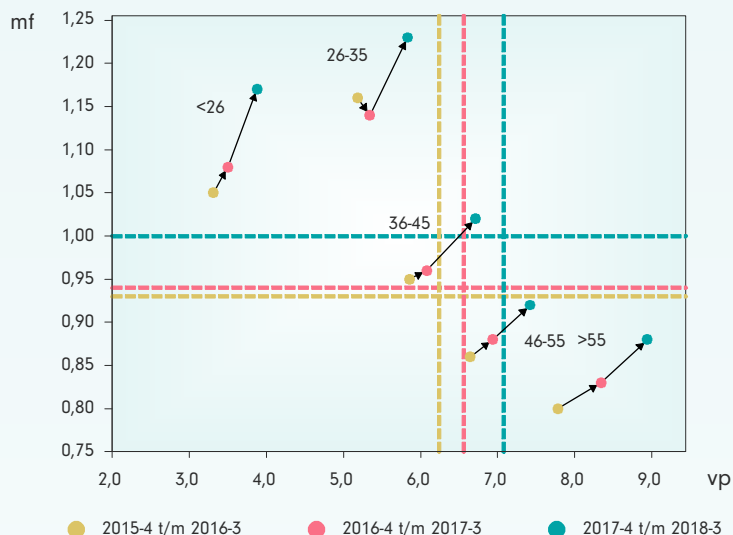
Ontwikkeling verzuimpercentage naar duurklasse VVT

De stijging van het verzuim wordt voornamelijk veroorzaakt door het langdurige verzuim.





Ontwikkeling verzuimpercentage en meldingsfrequentie per leeftijdscategorie VVT



Leeftijdsklasse	VP	MF
25 jaar en jonger	3,88	1,17
26 t/m 35 jaar	5,83	1,23
36 t/m 45 jaar	6,71	1,02
46 t/m 55 jaar	7,42	0,92
56 jaar en ouder	8,94	0,88
 totaal 	 7,08 	 1,00

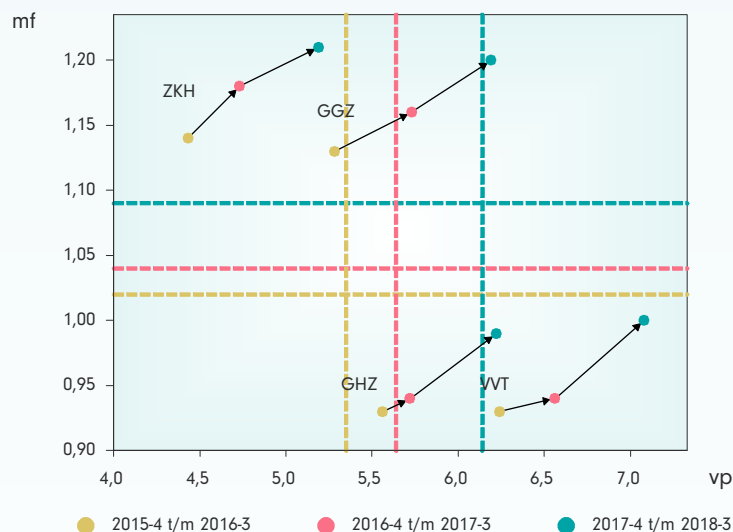
Het hoogste verzuim is te zien in de leeftijdsklasse 56 jaar en ouder.

Ontwikkeling verzuimpercentage en meldingsfrequentie per branche

Branche	VP	MF
ZKH	5,19	1,21
GHZ	6,22	0,99
GGZ	6,19	1,20
VVT	7,08	1,00
zorg breed	6,14	1,09

Het verzuim is het hoogst in de VVT.

De meldingsfrequentie is het hoogst voor de ZKH en de GGZ.



Ontwikkeling verzuimpercentage voortschrijdend per branche

In alle branches is het verzuim gestegen. De stijging is het grootst voor de GGZ en het kleinst voor de GHZ.

