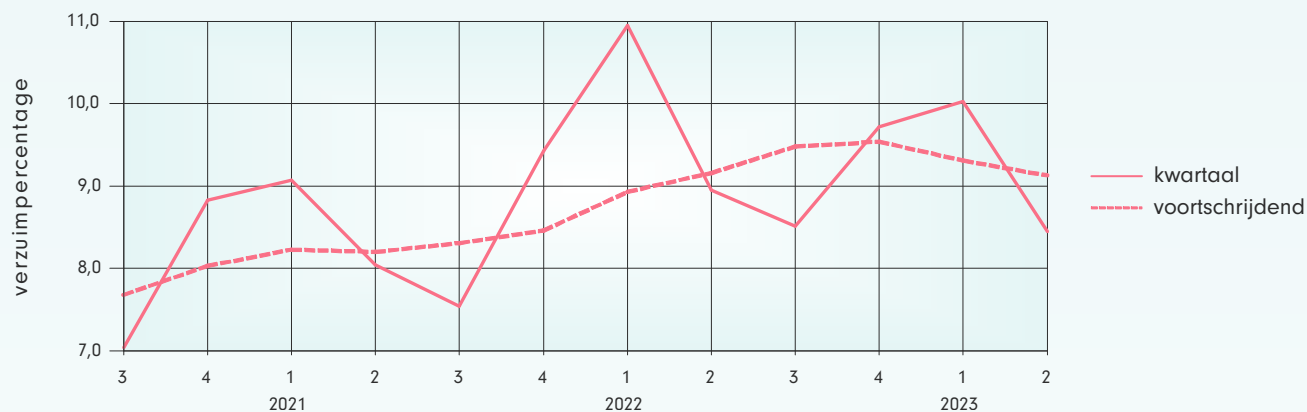




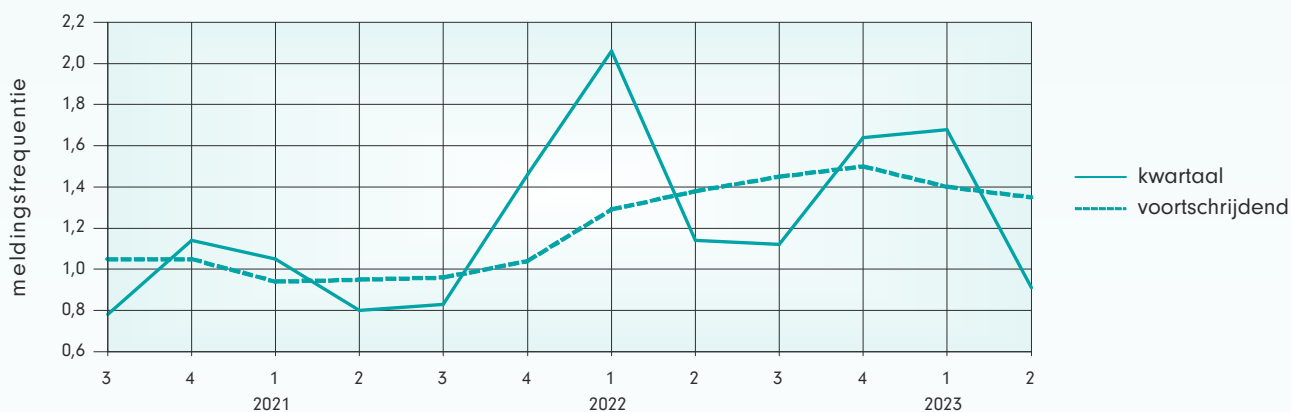
Ontwikkeling verzuimpercentage VVT

Het verzuim in de branche over het voortschrijdend jaar 2022-3 t/m 2023-2 is 9,13%. Ten opzichte van een jaar geleden is het verzuim (nagenoeg) gelijk gebleven.



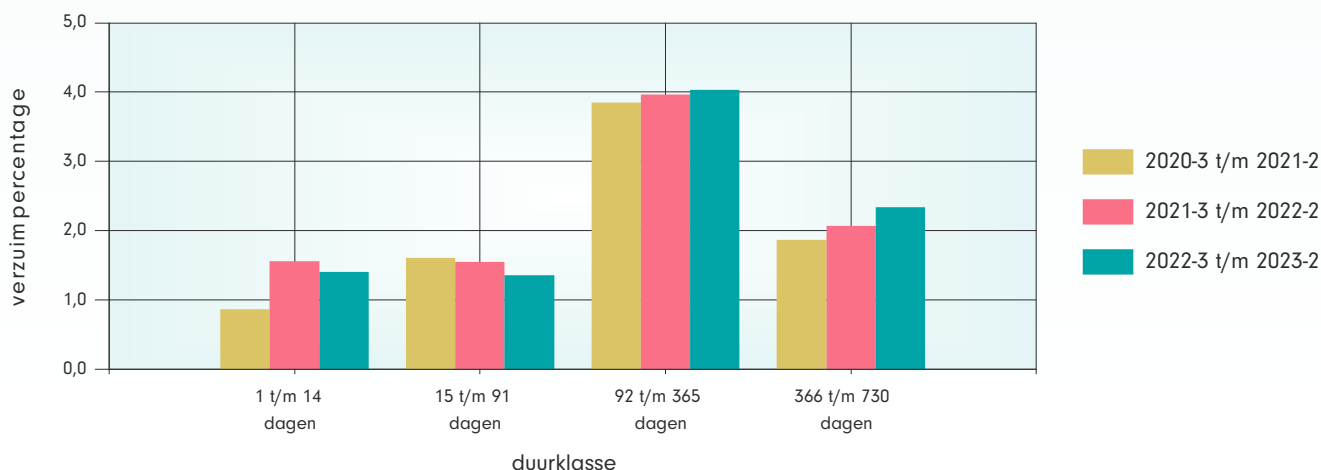
Ontwikkeling meldingsfrequentie VVT

De meldingsfrequentie over het voortschrijdend jaar 2022-3 t/m 2023-2 is 1,35. Dat is (nagenoeg) gelijk aan één jaar geleden.



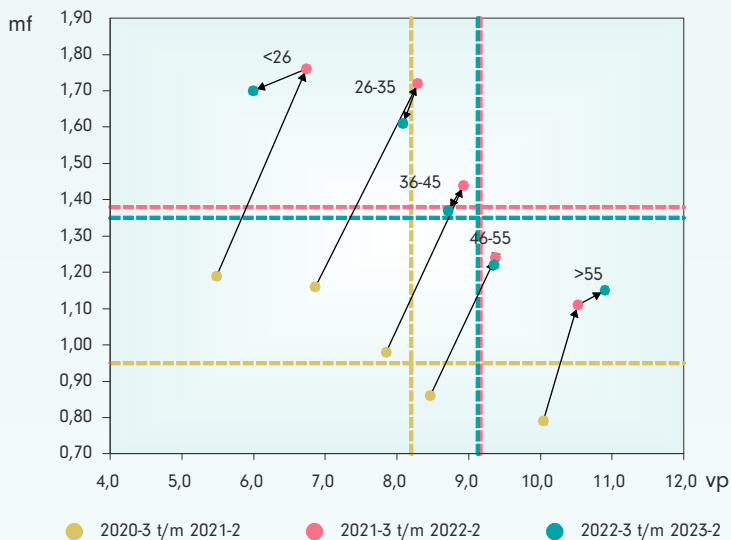
Ontwikkeling verzuimpercentage naar duurklasse VVT

Hoewel het kortdurende verzuim is afgenomen, neemt het langdurige verzuim, met name in duurklasse 366 t/m 730 dagen, verder toe.





Ontwikkeling verzuimpercentage en meldingsfrequentie per leeftijdscategorie VVT



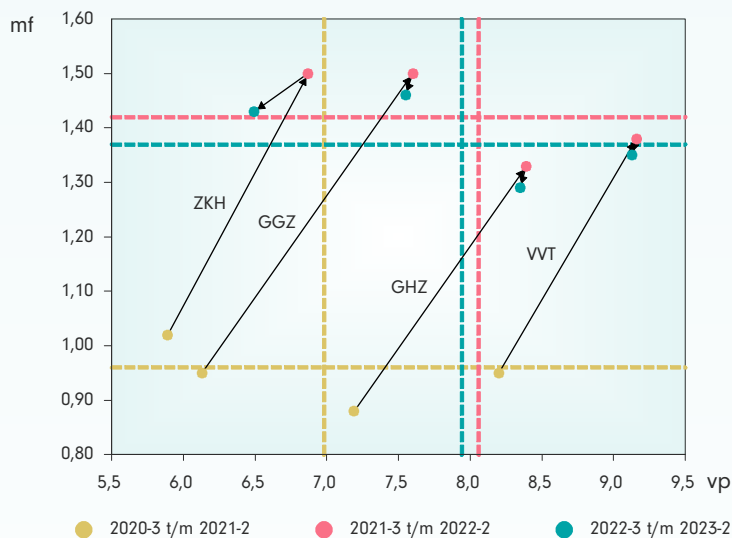
Leeftijdsklasse	VP	MF
25 jaar en jonger	5,99	1,70
26 t/m 35 jaar	8,08	1,61
36 t/m 45 jaar	8,71	1,37
46 t/m 55 jaar	9,35	1,22
56 jaar en ouder	10,90	1,15
 totaal 	 9,13 	 1,35

In alle leeftijdsklassen nemen zowel verzuim als meldingsfrequentie af, behalve onder de oudste werknemers waar beide hoger zijn dan een jaar geleden.

Ontwikkeling verzuimpercentage en meldingsfrequentie per branche

Branche	VP	MF
ZKH	6,49	1,43
GHZ	8,35	1,29
GGZ	7,55	1,46
VVT	9,13	1,35
zorgbreed	7,94	1,37

Alleen in de ziekenhuizen zien we een daling van zowel verzuim als meldingsfrequentie, in de overige branches blijven beide nagenoeg gelijk aan vorig jaar.



Ontwikkeling verzuimpercentage voortschrijdend per branche

Zorgbreed is het verzuimpercentage deze periode 7,94%. Een jaar geleden kwam het uit op 8,06% wat een daling betekent van twee procent.

