Factsheet VVT Q2 - 2021

Ontwikkeling verzuimpercentage VVT

Het verzuim in de branche over het voortschrijdend jaar 2020-3 t/m 2021-2 is 8,20%. Ten opzichte van vorig jaar is het verzuim met 0,70 procentpunt gestegen.

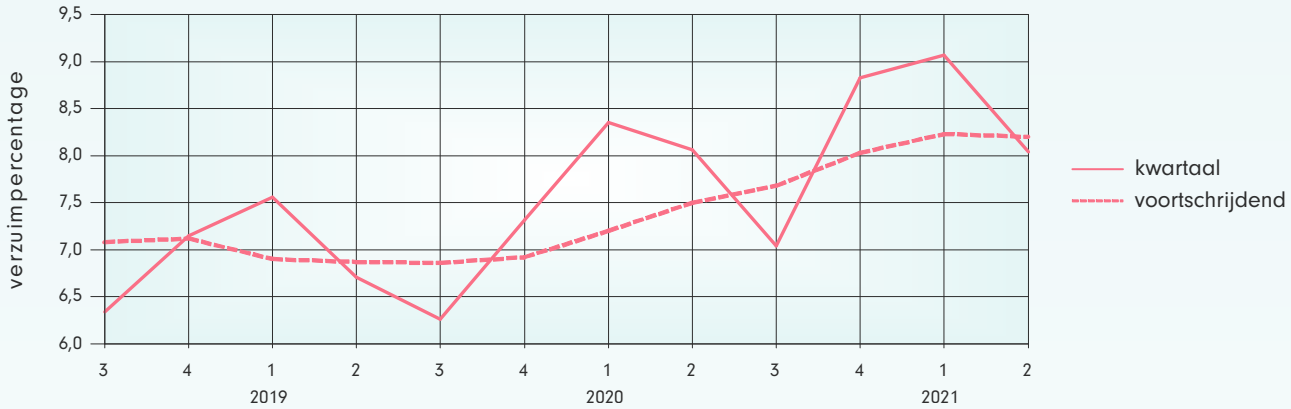

Ontwikkeling meldingsfrequentie VVT

De meldingsfrequentie over het voortschrijdend jaar 2020-3 t/m 2021-2 is 0,95. Dat is lager dan één jaar geleden.

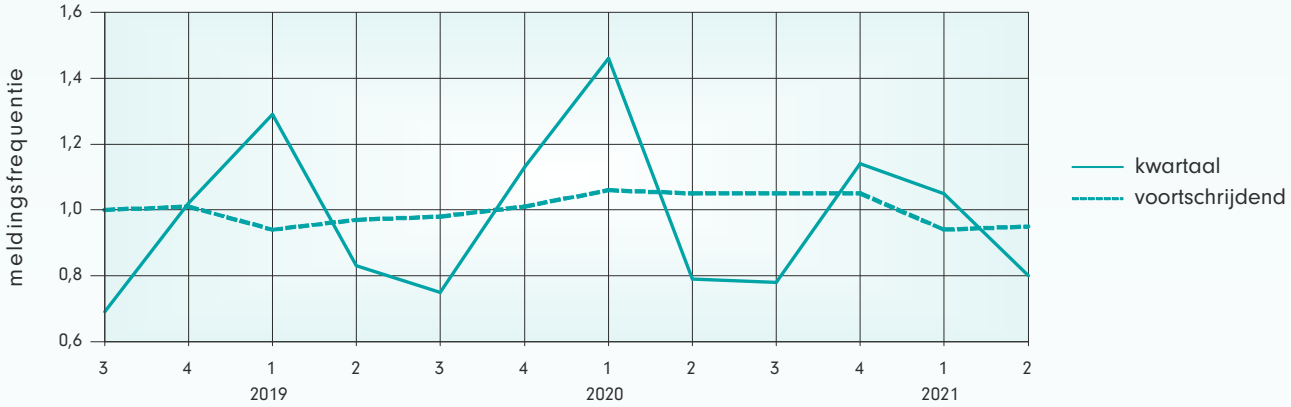

Ontwikkeling verzuimpercentage naar duurklasse VVT

De oorzaak van de verzuimstijging ten opzichte van vorig jaar zit in het langdurig verzuim. We zien dat terug in de twee hoogste duurklassen.

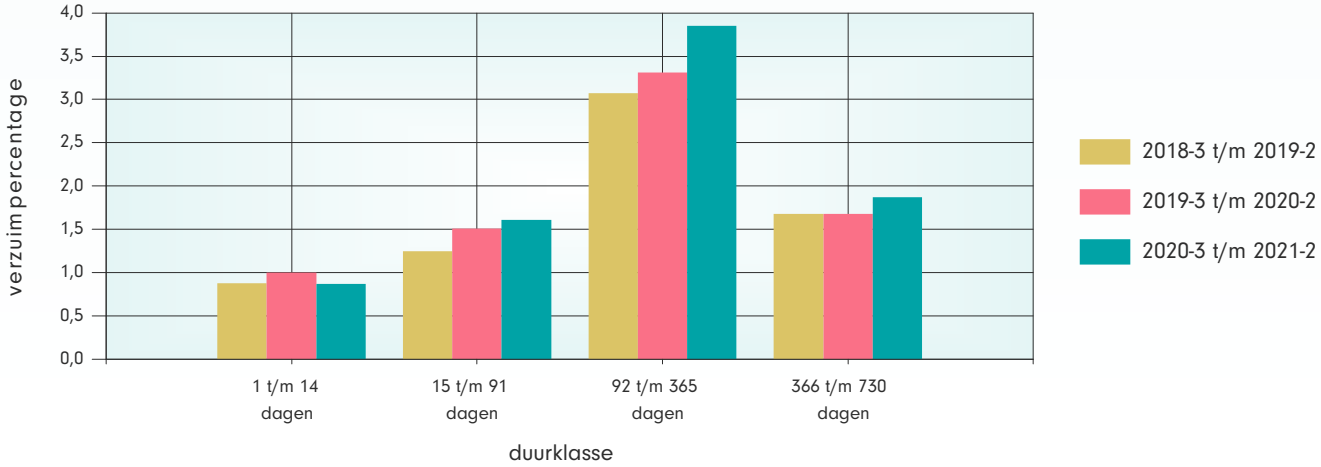

Ontwikkeling verzuimpercentage en meldingsfrequentie per leeftijdscategorie VVT

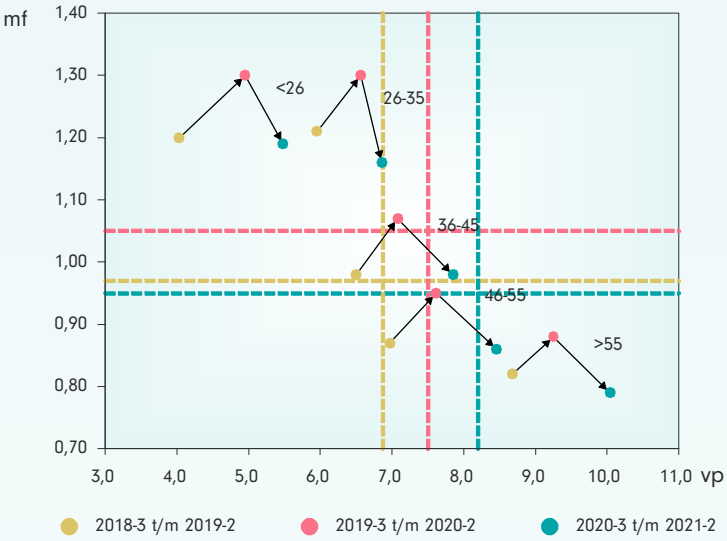

Leeftijdsklasse	VP	MF
25 jaar en jonger	5,48	1,19
26 t/m 35 jaar	6,86	1,16
36 t/m 45 jaar	7,85	0,98
46 t/m 55 jaar	8,46	0,86
56 jaar en ouder	10,04	0,79
totaal	**8,20**	**0,95**

Het verzuim is in alle leeftijdsklassen gestegen ten opzichte van vorig jaar.

Ontwikkeling verzuimpercentage en meldingsfrequentie per branche

Branche	VP	MF
ZKH	5,89	1,02
GHZ	7,19	0,88
GGZ	6,13	0,95
VVT	8,20	0,95
zorgbreed	**6,98**	**0,96**

Het verzuim neemt toe voor ZKH, GHZ en VVT. Binnen de GGZ blijft het nagenoeg gelijk aan vorig jaar. In alle branches daalt de meldingsfrequentie flink ten opzichte van vorig jaar. De grootste daling van het aantal meldingen zien we in de GGZ.

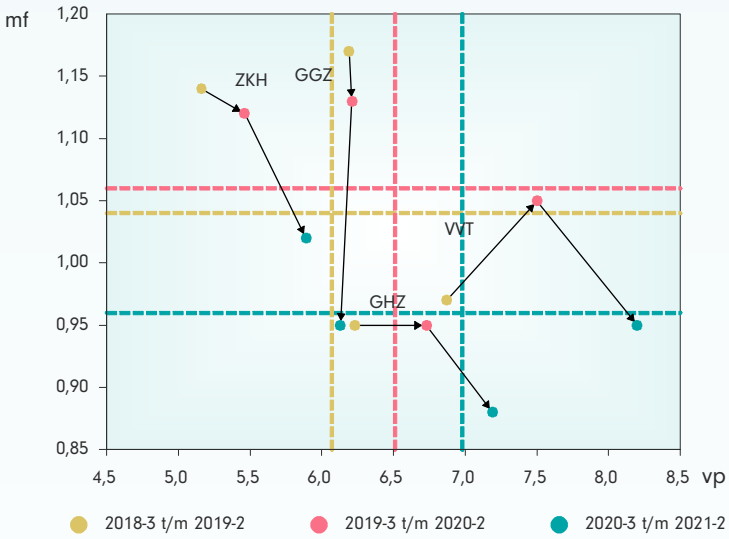

Ontwikkeling verzuimpercentage voortschrijdend per branche
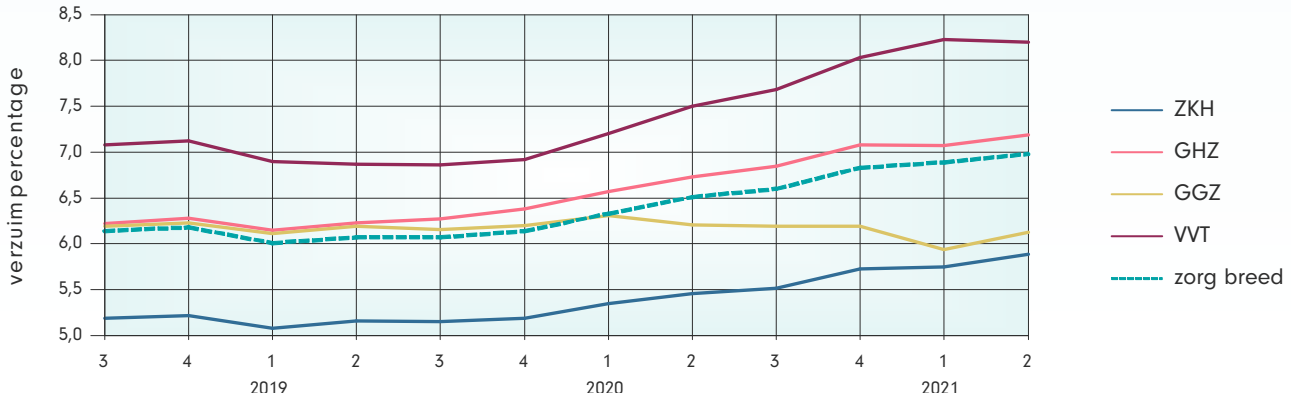
Zorgbreed stijgt het verzuim ten opzichte van vorig jaar, waarbij het verzuim van de GGZ min of meer op gelijk niveau blijft. Vergeleken met de vorige periode laat GGZ echter een stijging zien.