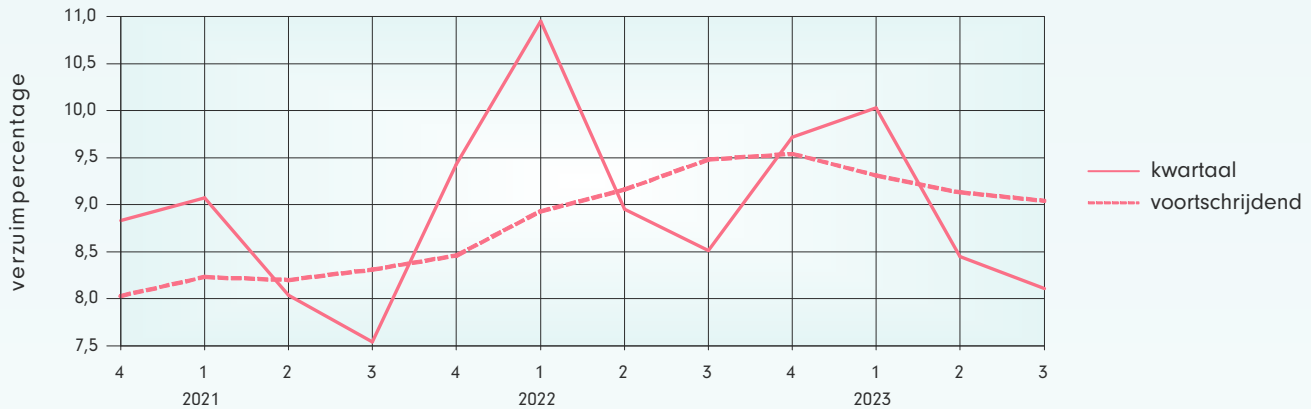




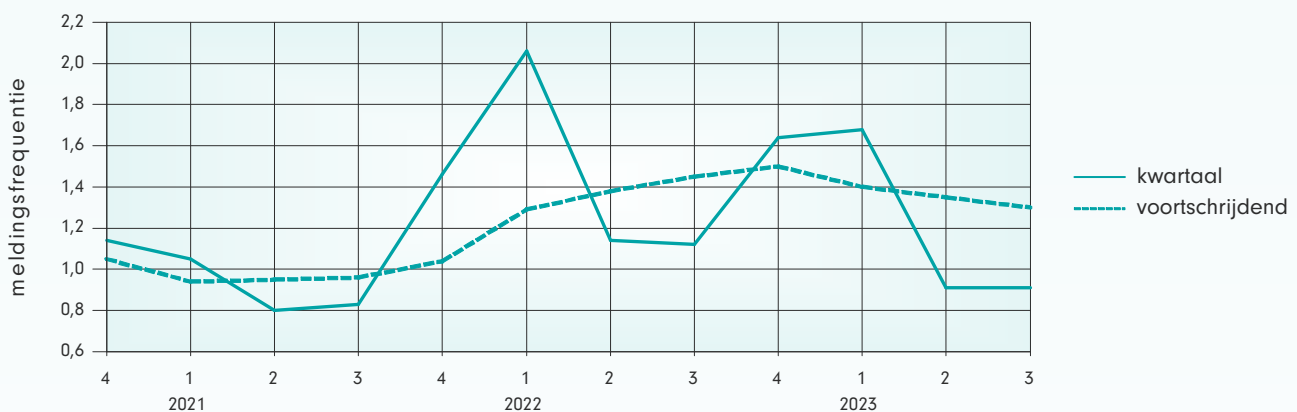
## Ontwikkeling verzuimpercentage VVT

Het verzuim in de branche over het voortschrijdend jaar 2022-4 t/m 2023-3 is 9,04%. Ten opzichte van een jaar geleden is het verzuim met 0,44 procentpunt gedaald.



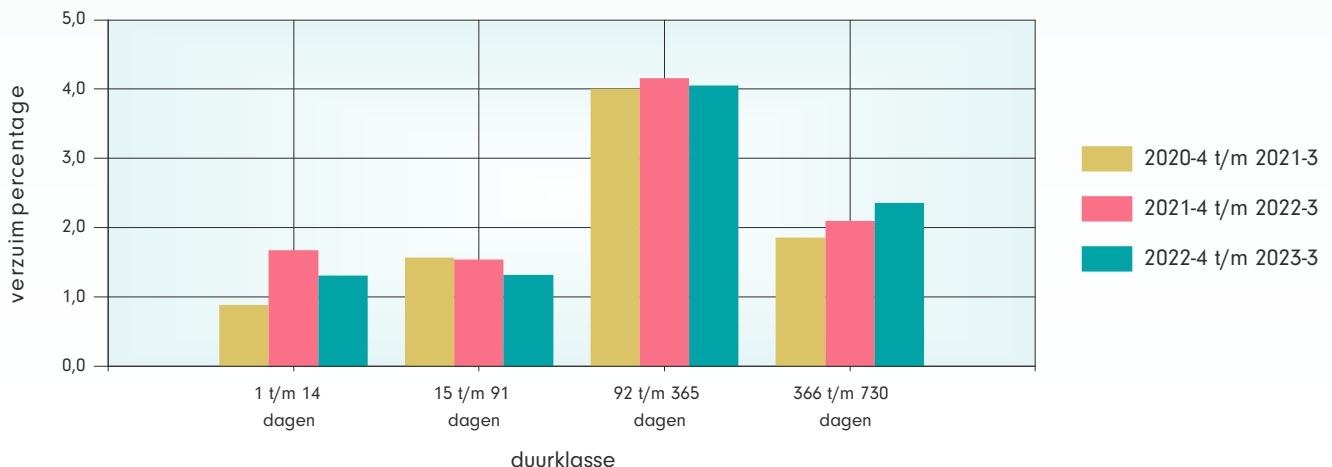
## Ontwikkeling meldingsfrequentie VVT

De meldingsfrequentie over het voortschrijdend jaar 2022-4 t/m 2023-3 is 1,30. Dat is lager dan één jaar geleden.



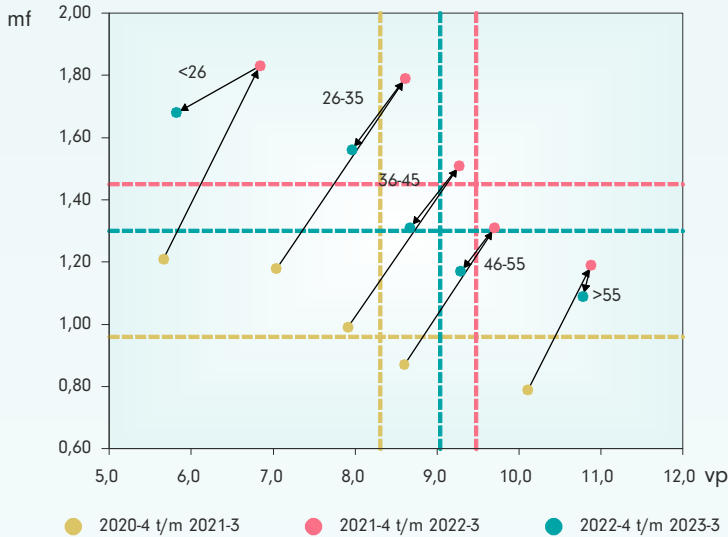
## Ontwikkeling verzuimpercentage naar duurklasse VVT

De daling van het verzuim zien we terug in alle duurklassen behalve in duurklasse 366 t/m 730 dagen waar het opnieuw is toegenomen ten opzichte van een jaar geleden.





## Ontwikkeling verzuimpercentage en meldingsfrequentie per leeftijdscategorie VVT



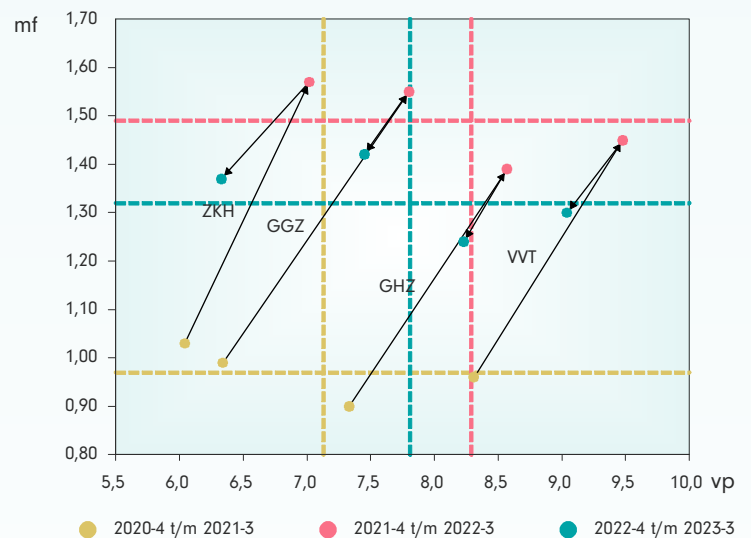
Leeftijdsklasse	VP	MF
25 jaar en jonger	5,82	1,68
26 t/m 35 jaar	7,96	1,56
36 t/m 45 jaar	8,67	1,31
46 t/m 55 jaar	9,29	1,17
56 jaar en ouder	10,78	1,09
<b> totaal </b>	<b> 9,04 </b>	<b> 1,30 </b>

In alle leeftijdsklassen zijn zowel verzuim als meldingsfrequentie gedaald ten opzichte van een jaar geleden.

## Ontwikkeling verzuimpercentage en meldingsfrequentie per branche

Branche	VP	MF
ZKH	6,33	1,37
GHZ	8,23	1,24
GGZ	7,45	1,42
VVT	9,04	1,30
<b>zorgbreed</b>	<b>7,81</b>	<b>1,32</b>

In alle branches zien we een daling van zowel verzuim als meldingsfrequentie ten opzichte van een jaar geleden.



## Ontwikkeling verzuimpercentage voortschrijdend per branche

Zorgbreed is het verzuimpercentage deze periode 7,81%. Een jaar geleden kwam het uit op 8,29% wat een daling betekent van zes procent.

